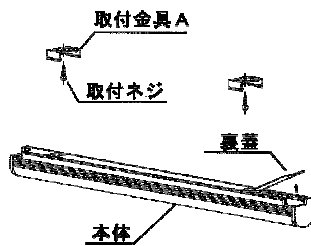
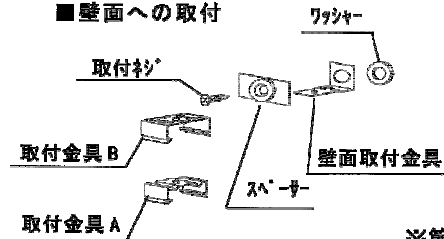


※適合電線  
単線Φ1.6mmまたはΦ2.0mm  
※より線不可

同梱取り付け金具



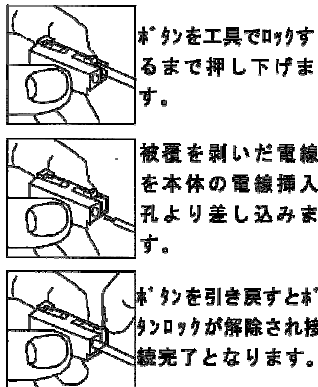
■壁面への取付



※壁面への取付の場合は、壁面取付金具を取付金具Bに差し込んでから取付金具Aをセットしてご使用下さい。

※簡易取付金具付属

■端子台の接続方法



型番詳細

UTL-7509	: 2700K	1200Lm	17W	695g	連結は1回路10台まで
	: 5700K	1299Lm			
UTL-7508	: 2700K	840Lm	13W	475g	連結は1回路10台まで
	: 5700K	909Lm			
UTL-7507	: 2700K	640Lm	8.5W	315g	連結は1回路10台まで
	: 5700K	693Lm			

(最大配線長: 15m)

⚠ 安全に関するご注意

- 施工は取扱説明書にしたがい確実に行ってください。施工に不備があると落下・火災の原因となります。
- 断熱材・防音材をかぶせて使用しないでください。火災の原因となります。
- 表示された電源電圧(定格電圧±6%)以外の電源で使用しないで下さい。感電・火災の原因となります。
- 器具と被照射面は0.15m以上離してください。指定距離より近いと被照射物の変色・火災の原因となります。
- 周囲温度は、5~40°Cで使用してください。それ以外では使用しないでください。火災又はLED短寿命の原因となります。
- 器具を改造しないで下さい。落下・感電・火災の原因となります。
- 直射日光の当たる場所、湿気の多い場所、振動のある場所、雨の吹き込みを受ける場所、腐食性のガスの発生する所では使用しないでください。火災・感電・落下の原因となります。
- 一般屋内専用器具です。屋外や浴室など湿気の多い場所では使用しないでください。感電事故や漏電事故の原因となります。
- 調光調色(ライトコントロール)は、専用リモコン(UTL-7900)をご使用ください。調光回路には使用しないでください。

7					特記事項 100V/200V兼用器具				型番 UTL-7509 UTL-7508 UTL-7507			
6				RF2.4GHz使用器具								
5	光源部	SMD LED	1	※適合電線 単線Φ1.6mmまたはΦ2.0mm ※より線不可				V:W数 上記詳細参照				
4	端子台	樹脂	2	300V 10A				作成日	承認	検印	作成	器具重量 上記詳細参照
3	端子収納カバー	樹脂	2	ABS グレー色				2018:07:13	T.K	T.K	Y.A	
2	カバー	樹脂	1	乳半				UNI LIGHT 株式会社 ユニテイ				
1	灯体	アルミ	1	アルマイト仕上げ								
部番	部 品 名	材質・素材厚	数量	備 考								