

取扱説明書



LED用照明器具

UDL-1107W/1212W/1311W

保管用

21.02

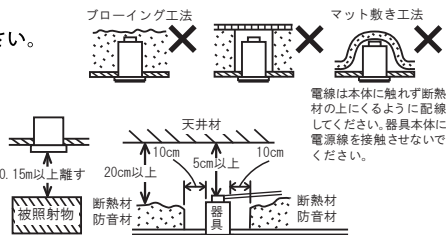
お客様へ

この説明書をご使用になる前に必ずお読みの上、正しくお使いください。
器具の取付け工事は必ず電気工事店（有資格者）にご依頼ください。
一般の方の工事は、法律で禁止されています。
この説明書を大切に保管して、お手入れの際にご利用ください。

工事店様へ 工事終了後、この説明書を保守の為、お客様に必ずお渡しください。

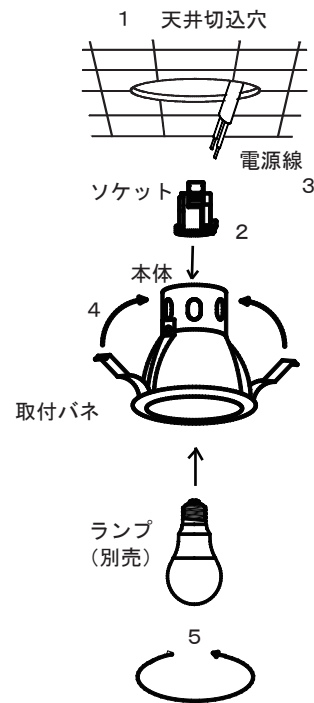
警告 説明書中の「警告」は、重大な人身事故の原因になる危険を示します。禁止 厳守

- ① 施工は、取扱説明書に従い確実に行ってください。
施工に不備があると**火災・感電・落下事故の原因となります。**
- ② 天井埋込専用ですので、壁取付けや天井直付け及び傾斜天井への取付けはしないでください。
火災・落下の原因となります。
- ③ 断熱材、防音材をかぶせた状態で使用しないでください。
住宅の断熱施工には、使用できません。
- ④ 器具と被照射面は、0.15m以上離してください。
被照射物の変形、変色や火災の原因となります。
- ⑤ 器具の改造、構成部品の交換をしないでください。
火災・感電・漏電・落下の原因となります。
- ⑥ 器具表示及び取扱説明書にしたがって、指定された取付けを行ってください。
指定以外の取付けを行うと、**火災の原因となります。**
- ⑦ 布や紙など燃えやすいもので覆ったり、被せたりしないでください。**火災の原因となります。**
温度の高くなる物（ストーブ・ガスレンジ等）やエアコンの吹き出し口や湿気を生じさせる物の近くに設置しないでください。**火災の原因となります。**
- ⑧ 一般屋内用器具です。屋外や浴室など湿気が多い場所では使用しないでください。
感電事故や漏電の原因となります。
- ⑨ 必ず表示された定格電圧±6%の電源電圧で使用してください。指定外の電源電圧で使用すると**感電・漏電・火災の原因となります。**
- ⑩ 調光器（ライトコントロール）で、調光して使用する場合は、適合する調光器と調光対応ランプの組み合わせを確認して、使用してください。不備があると破損・不点灯・発火の原因となります。
- ⑪ LED光源は、可視光・紫外線・赤外線が出ますので、照射される物によっては褪色や劣化を起す場合があります。



■各部の名称

[図は一部を省略略象化した図です]



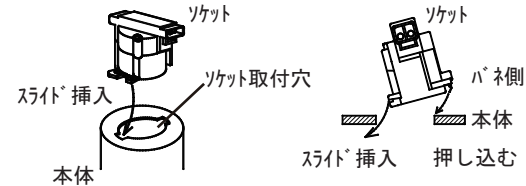
■取付ける前にご確認ください

- ① 器具重量、保守点検、器具取付の際にかかる力に十分耐えるよう取付部の強度を確保してください。
不備があると、器具落下事故の原因となります。
取付可能な厚さは5～25mmです。
- ② 指定以外の厚さには取付ができません。
- ③ ロックウール等の柔らかい取付面には取付ないでください。
天井破損・器具落下事故の原因となります。
- ④ 電源線、送り線はVVFΦ1.6又はΦ2.0の単線をご使用ください。

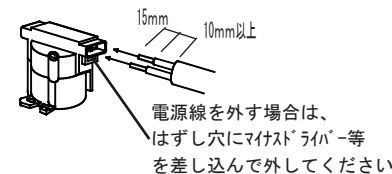
■取付方法

警告 必ず電源を切ってください。器具型番表を感電・落下事故の原因となります。参照のこと

1. 天井に器具指定の切込穴をあけます。
2. 同梱のソケットを本体に取付けます。
パネの反対側をソケット取付穴にスライド挿入して、パネ部をカチット音がするまで本体に押し込む。



3. 電源線 VVFΦ1.6又はΦ2.0の被覆を15mm剥ぎ、真直ぐな電源線をソケットの奥まで確実に差し込んでください。
接続が不完全な場合は、火災の原因となります。
※送り容量は
Φ1.6の場合12A以下でご使用ください。
Φ2.0の場合15A以下でご使用ください。



4. 取付パネを両手で押さえ、本体を天井穴に入れ、天井に確実に取付けてください。
取付に不備がありますと器具落下の原因となります。
5. ランプを確実に取付けてください。（別売）

■器具型番表

型番	E26LED電球用ベ-スライ	切込寸法mm	適合 E26 LED57mm (7.8W以下) 東芝製	入力電圧
UDL-1107W	天井切込穴Φ100用白色	Φ100±1mm	LDA8 (5) L-G/60 (40) W/2 LDA7 (4) N-G/60 (40) W/2	100V
UDL-1212W	天井切込穴Φ125用白色	Φ125±1mm	LDA7 (4) L-G-K/60 (40) W/2	
UDL-1311W	天井切込穴Φ150用白色	Φ150±1mm	LDA7 (4) N-G-K/60 (40) W/2	

※注記：LED電球専用器具です。白熱電球は使用できません。

注意 説明書中の「注意」は、物損及び人が傷害を負う原因になる危険を示します。禁止 厳守

- ① 直射日光の当たる場所、湿度の多い場所、振動のある場所、雨の吹き込みを受ける場所、腐食性ガスの発生する場所では使用しないでください。**火災・感電・落下・サビの原因となります。**
- ② 周囲温度は、5～35℃以内でご使用ください。指定外の温度でのご使用は**火災又はLED短寿命の原因となります。**
- ③ 取付面がクロス貼りの場合、接着材が十分に乾燥してから器具を取付けてください。
サビや変色の原因となります。
- ④ LED光源を直視しないでください。
目を傷める恐れがあります。十分にご注意ください。
- ⑤ 器具に過度な力を加えないでください。過剰な力の加わる恐れのある箇所には取付ないでください。
器具破損の原因となります。
※LEDにはバラツキがある為、同一商品でも商品ごとに発光色、明るさが異なる場合があります。ご了承ください。
※照射距離に近い時や照射面によって、光ムラが気になる場合があります。ご了承ください。
器具と被照射面は、0.15m以上離してください。
被照射面にムラが目立ちます。
※誤動作防止の為、他の種類のランプを使用した照明器具と、別回路としてください。